

طالب علم کی تفصیلات

طالب علم کا نام

والد کے نام

مدرسہ کا نام

فون نمبر

ہدایت بھری باتیں

- علم کے ذریعے خدا کی معرفت حاصل ہوتی ہے
- علم ایک ایسا سہارا ہے کہ کبھی بے سہارا نہ ہوگے
- پیٹ پر پتھر باندھ کر بچوں کو پڑھائیے پتھر پر سر پٹکنے کا موقع کبھی نہیں آئے گا
- کچھ عرصہ تک آدھا پیٹ روٹی کھانے کا دکھ اٹھا کر بچوں کو پڑھا دیجئے
- ہمیشہ پیٹ بھر سکھ کی روٹی ملتی رہے گی
- علم کے سمندر سے اخلاق کے قیمتی موتی نکلتے ہیں
- جہالت کے تالاب سے بدتمیزی کا بدبودار کچھڑ نکلتا ہے

مقدمہ

الحمد لله رب العالمين، والصلاة والسلام على أشرف الأنبياء والمرسلين، أما بعد!

اردو زبان اپنی شیرینی، لطافت اور تہذیبی ورثے کی وجہ سے دنیا بھر میں ایک ممتاز مقام رکھتی ہے۔ دورِ حاضر میں جہاں نئی نسل جدید علوم کی طرف گامزن ہے، وہیں اپنی مادری اور قومی زبان سے واقفیت اور اس میں مہارت حاصل کرنا وقت کی اہم ضرورت بن گیا ہے۔

اسی ضرورت کو محسوس کرتے ہوئے زیر نظر کتاب "آسان اردو کا قاعدہ" ترتیب دی گئی ہے۔ اس کتاب کا بنیادی مقصد اردو زبان کو سادہ، سہل اور دلچسپ انداز میں پیش کرنا ہے تاکہ ہر عمر کے طلبہ، بالخصوص نو آموز (Beginners) بغیر کسی دشواری کے اردو پڑھنا، لکھنا اور سمجھنا سیکھ سکیں۔

کلماتِ تشکر (Acknowledgement):

میں ان تمام مخلص اور محترم شخصیات کا تہہ دل سے شکر گزار ہوں جنہوں نے اس علمی سفر میں اپنی قیمتی آراء، مخلصانہ مشوروں اور بے لوث رہنمائی سے نوازا۔ بالخصوص درج ذیل حضرات کا ممنون احسان ہوں:

مولانا زید صاحب (استاد: مدرسہ حمایت الاسلام، مسوریہ، بانکا)

مولانا احمد صاحب (استاد: مدرسہ اسلامیہ عربیہ، پوربئی، بھاگلپور)

قاری عبدالسلام صاحب (استاد: مدرسہ خیر السلام، پوربئی، بھاگلپور)

حافظ ثاقب حسن صاحب (سیکرٹری: مدرسہ خیر السلام خواجہ نگر پوربئی بھاگلپور)

قاری عبدالرشید صاحب (امام: خواجہ نگر پوربئی بھاگلپور)

ان تمام حضرات کی شفقت اور سرپرستی نے اس کتاب کی ترتیب و تدوین میں کلیدی کردار ادا کیا ہے۔ میں اللہ تعالیٰ سے دعا گو ہوں کہ وہ ان تمام حضرات کو جزائے خیر عطا فرمائے، ان کی علمی خدمات کو قبول فرمائے اور ان کے علم و عمل میں برکت عطا فرمائے۔

یہ ایک ادنیٰ سی کوشش ہے، تاہم بشری تقاضوں کے پیش نظر اگر اس میں کوئی کمی یا کوتاہی رہ گئی ہو، تو اہل علم سے اصلاح کی مخلصانہ گزارش ہے۔ دعا ہے کہ اللہ تعالیٰ اس حقیر سی کوشش کو شرف قبولیت عطا فرمائے اور اسے طلبہ و طالبات کے لیے نفع بخش بنائے۔ (آمین)

حروفِ تہجی کا بیان

حروف کی دو قسمیں ہیں (1) مفرد حروف (2) مرکب حروف

بچوں کو یاد دلایا جائے کہ عربی میں حروفِ تہجی انیتس (29) ہیں اور اردو میں حروفِ تہجی باون (52) ہیں جن میں سے سینتیس (37) مفرد اور پندرہ (15) مرکب ہیں۔

مفردات کا بیان

1. مفرد حروف: اردو میں عربی کے مقابلے میں آٹھ حروفِ تہجی زائد ہیں۔ اس لیے اردو میں مفرد حروف کی تعداد سینتیس (37) ہوگی۔

کسی طالب علم سے عربی حروفِ تہجی پڑھوائیں پھر سمجھائیں کہ عربی حروف کے نام یا تو: (1) دو حرفی ہوتے ہیں جیسے: با، تا، نا (2) یا پھر تین حرفی ہوتے ہیں جیسے: الف، جمیم، دال۔

1. جن حروف کے نام دو حرفی ہیں وہ عربی میں۔ “الف” کے ساتھ پڑھے جاتے ہیں؛ لیکن اردو میں ان کو یائے مجہول کے ساتھ پڑھیں جاتے ہیں: جیسے: با، کو؛ بے تا کو؛ تے” پڑھیں گے صرف طا کو طوے اور ظا کو ظوے پڑھیں گے۔

2. جن حروف کے نام تین حرفی ہیں ان کی آواز عربی کی طرح ہی ہے، ان کے نام میں کوئی فرق نہیں ہے۔

3. بچوں کو سمجھائیں کہ اس می؛ کو یائے معروف کہتے ہیں اور اس کو؛ یا پڑھیں گے جب کہ اس زے” کو یائے مجہول ”کہتے ہیں اور اس کو؛ یے پڑھیں گے۔

حروف تہجی؛ شکلیں اور نام

✽	ث	ٹ	ت	پ	ب	ا	حروف کی شکلیں
✽	ثے	ٹے	تے	پے	بے	الف	پڑھنے کا طریقہ
✽	✽	✽	خ	ح	ج	ج	حروف کی شکلیں
✽	✽	✽	خے	حے	جے	جیم	پڑھنے کا طریقہ
ژ	ز	ڑ	ر	ذ	ڈ	د	حروف کی شکلیں
ژے	زے	ڑے	رے	ذال	ڈال	دال	پڑھنے کا طریقہ
✽	ظ	ط	ض	ص	ش	س	حروف کی شکلیں
✽	ظوئے	طوئے	ضاد	صاد	شین	سین	پڑھنے کا طریقہ
ل	گ	ک	ق	ف	غ	ع	حروف کی شکلیں
لام	گاف	کاف	قاف	فے	غین	عین	پڑھنے کا طریقہ
ے	ی	ء	ہا-ھ	و	ن	م	حروف کی شکلیں
یے	یا	ہمزہ	ہے	واو	نون	میم	پڑھنے کا طریقہ

اردو کے آٹھ زائد حروف تہجی

پ	ٹ	چ	ڈ	ڑ	ژ	گ	ے	پڑھنے کا مشق
								لکھنے کا مشق
								لکھنے کا مشق
								لکھنے کا مشق

بے ترتیب حروف تہجی

ظ	ڑ	ص	س	ا	ت	ن	ک	ر	ق
م	د	ب	ہ	ط	پ	ف	ژ	ح	ع
ث	ی	غ	ڈ	ج	ث	ھ	و	ے	ش
ٹ	خ	ل	ء	ذ	گ	ز	ض	چ	✽

ب، پ، ت، ٹ، ث، ن، ی، ے کی یکساں مختلف شکلیں

پ	پ	ت	ت	ٹ	ٹ	ث	ث
ن	ن	ی	ی	ے	ے	ب	ب
پ	پ	ت	ت	ٹ	ٹ	ث	ث
ن	ن	ی	ی	ے	ے	ب	ب
پ	پ	ت	ت	ٹ	ٹ	ث	ث



پ	ٹ	ث	ب	ت	ی	ت	پ
ت	ی	ن	ز	ر	ٹ	ٹ	ن
ث	پ	ن	ت	ی	ت	ی	ر
پ	ی	ی	ن	ز	ر	ت	ر

متحرک حروف کا بیان

زبر کی تختی رو اڑھائیں تھے نہ پڑھائیں

آ	ب	پ	ت	ٹ	ث	ج	چ	ح
خ	د	ڈ	ذ	ر	ڑ	ز	ژ	س
ش	ص	ض	ط	ظ	ع	غ	ف	ق
ک	گ	ل	م	ن	و	ہ	ی	*

زبر کی مشق

بچوں کو سمجھائیں کہ: اردو میں کلمہ کا آخری حرف ساکن ہوتا ہے

ہدایت:

پڑھنے کا مشق	رَبِّ	حَقِّ	سَچِّ	حَجِّ	مَمَّت	جَلِّ
لکھنے کا مشق						

پڑھنے کا مشق	چَلِّ	بَس	سَب	رَس	فَن	دَم
لکھنے کا مشق						

زیر کی تختی رو پڑھائیں جتنے نہ پڑھائیں


ح	چ	ج	ث	ٹ	ت	پ	ب	ا
س	ژ	ز	ڑ	ر	ذ	ڈ	د	خ
ق	ف	غ	ع	ظ	ط	ض	ص	ش
❁	ی	ہ	و	ن	م	ل	گ	ک

زیر کی مشق


سل	ضد	جن	مل	دن	دل	پڑھنے کا مشق
						لکھنے کا مشق

ٹپ	اس	ہل	ٹم	گن	چت	پڑھنے کا مشق
						لکھنے کا مشق


کھر کریر



آم



ٹمائٹر



انگور



امرود

پیش کی تختی رو پڑھائیں جتنے نہ پڑھائیں

حُ	حُج	حُج	ثُث	طُط	تُت	پُپ	بُب	اُا
سُ	زُز	زُز	رُ	رُ	دُ	دُ	دُ	خُ
قُ	فُ	غُ	عُ	ظُ	طُ	ضُ	صُ	شُ
❁	یُ	ہُ	وُ	نُ	مُ	لُ	گُ	کُ

پیش کی مشق

رک	جرٹ	دم	چپ	اڑ	اُف	پڑھنے کا مشق
						لکھنے کا مشق

پر	مس	پل	رخ	مرٹ	سُن	پڑھنے کا مشق
						لکھنے کا مشق

مرکب حروف: بچوں کو بتائیں کہ اردو میں پندرہ (15) حروف مرکب؛ یعنی ملے ہوئے آتے ہیں۔ یہ حروف ”دو حرفی (ھ) دو چشمی (دو آنکھ والی) ہا سے ملے ہوتے ہیں،

ایسی دو چشمی ہا کو ہائے مخلوط بھی کہتے ہیں کیوں کہ یہ ہا ہمیشہ اپنے پہلے والے حرف کے ساتھ مخلوط ہو کر یعنی مل کر آتی ہے اور اس کا تلفظ بھی بدل جاتا ہے۔

جیسے: ب؛ ھ؛ کے ساتھ ملا دیں تو نیا حرف ”بھ“ بن جاتا ہے۔

جیسے انگریزی میں $B + H = BH$ اور $P + H = PH$ بولا جاتا ہے۔

بھ	بھ	بھ	بھ	=	ھ	+	ب
پھ	پھ	پھ	پھ	=	ھ	+	پ
تھ	تھ	تھ	تھ	=	ھ	+	ت
ٹھ	ٹھ	ٹھ	ٹھ	=	ھ	+	ٹ
جھ	جھ	جھ	جھ	=	ھ	+	ج
چھ	چھ	چھ	چھ	=	ھ	+	چ
دھ	دھ	دھ	دھ	=	ھ	+	د
ڈھ	ڈھ	ڈھ	ڈھ	=	ھ	+	ڈ
رھ	رھ	رھ	رھ	=	ھ	+	ر
ڑھ	ڑھ	ڑھ	ڑھ	=	ھ	+	ڑ
کھ	کھ	کھ	کھ	=	ھ	+	ک

.....	گھر	گھ	=	ھ	+	گ
.....	چولھا	لھ	=	ھ	+	ل
.....	کمھار	مھ	=	ھ	+	م
.....	نخا	نھ	=	ھ	+	ن

مشق

آدب	برکت	درد	نرم	پڑھنے کا مشق
.....	لکھنے کا مشق
سبق	برتن	زخم	حرکت	پڑھنے کا مشق
.....	لکھنے کا مشق
سخت	سچ کہ	شریت	دھرم	پڑھنے کا مشق
.....	لکھنے کا مشق
ریزق	کدھر	شرک	علم	پڑھنے کا مشق
.....	لکھنے کا مشق
شکر	فرصت	ادھر	بستر	پڑھنے کا مشق
.....	لکھنے کا مشق

الف مدہ

با = ا + ب

آ = ا + ا

آ	با	پا	تا	ٹا	ثا	جا	چا	حا
خا	دا	ڈا	ذا	را	ڑا	زا	ژا	سا
شا	صا	ضا	طا	ظا	عا	غا	فا	قا
کا	گا	لا	ما	نا	وا	ہا	یا	*

الف مدہ کی مشق

پڑھنے کا مشق	کہا	آج	کام	گیا	تھام	آپ
لکھنے کا مشق						

پڑھنے کا مشق	رات	جاگ	کیڑا	آذان	دُنیا	لباس
لکھنے کا مشق						

پڑھنے کا مشق	عبادت	تلاوت	عمارت	اجازت
لکھنے کا مشق	-----	-----	-----	-----

مشق

در بدر	ابصار! مکتب جا	شک مت کر	سچ کہ	خدمت کر
ادب کر	حق پر چل	نفرت مت کر	تھر تھر امت	خدمت کر
مسجد چل	ورزش کر	ہل مت	سبق پڑھ	شکر کر
غسل کر	مل کر رہ	محنت کر	قدم رکھ	سبق سن
قدرت	درست کر	کلام	کپڑا	کام کر
دریا	لڑکا	لباس	حلال	تلاوت
اذان	پکڑا	سلام	کڑوا	نماز
اچھا کام کر	سبق یاد کر	قرآن کا حافظ بن	باپ کا کہمان	شام کا وقت ہوا
مکان صاف رکھ	دل لگا کر پڑھ	استاذ کا ادب کر	نماز کا خیال رکھ	روزانہ تلاوت کر
نعمت پر شکر کر	سست مت بن	رشوت سے بچ	سلام عام کر	اپنا سبق یاد کر

حرف کو جوڑ کر جملہ بنائیں

ق	ر	آ	ن

ش	ا	م

ب	ر	ک	ت

ب	ھ	ر

ع	ب	ا	د

ر	ک	ھ

م	س	ج	د

ک	ھ	ا

واؤمدہ کا بیان

جس واؤ سے پہلے پیش ہو اس کو عربی اور اردو میں؛ واؤمدہ؛ کہتے ہیں۔ عربی میں اس کو معروف ہی پڑھتے ہیں، جیسے: نُوحٌ اور رُوْحٌ لیکن اردو میں واؤ معروف بھی آتا ہے؛ جیسے دھول اور مجھول بھی آتا ہے؛ جیسے؛ ڈھول۔

فائدہ: جس واؤ اور یاءِ جزم چھوٹے دال و کی شکل میں ہو اس کو معروف پڑھیں گے اور جس پر چھوٹے گول دائرے ۵ کی شکل میں ہو اس کو مجھول پڑھیں گے۔

واؤ معروف

$$\text{بُ} = \text{و} + \text{ب}$$

$$\text{اُو} = \text{و} + \text{ا}$$

اُو	بُو	پُو	تُو	ثُو	زُو	جُو	چُو	حُو
خُو	دُو	ذُو	رُو	رُو	زُو	زُو	زُو	سُو
شُو	صُو	ضُو	طُو	نُو	عُو	عُو	فُو	قُو
کُو	گُو	لُو	مُو	نُو	وُو	ہُو	یُو	*

پڑھنے کا مشق	بُھوٹا	خوب	درود	معبود	شروع	پھول
لکھنے کا مشق	-----	-----	-----	-----	-----	-----
پڑھنے کا مشق	جُوٹا	ٹوٹا	کبوتر	سوکھا	سورج	بھول
لکھنے کا مشق	-----	-----	-----	-----	-----	-----

واؤ مجہول

بُؤ = وُ + بُ

اُؤ = وُ + اُ

حُؤ	چُؤ	جُؤ	ثُؤ	ٹُؤ	تُؤ	پُؤ	بُؤ	اُؤ
سُؤ	زُؤ	زُؤ	رُؤ	رُؤ	دُؤ	دُؤ	دُؤ	خُؤ
قُؤ	فُؤ	غُؤ	عُؤ	طُؤ	طُؤ	ضُؤ	صُؤ	شُؤ
❁	یُؤ	ہُؤ	وُؤ	نُؤ	مُؤ	لُؤ	گُؤ	کُؤ

ٹوپي	روز	بول	گھوڑا	کویل	بوتل	پڑھنے کا مشق
-----	-----	-----	-----	-----	-----	لکھنے کا مشق

ہوشیار	انمول	کھلونا	دُوزخ	پڑھنے کا مشق
-----	-----	-----	-----	لکھنے کا مشق

واؤ معروف کی جملوں میں مشق

کبوتر اڑ گیا	درد پاک پڑھ	دل سے خوب پڑھ	فضول بات سے بچ	پڑھنے کا مشق
-----	-----	-----	-----	لکھنے کا مشق
پھول مت چھو	آم چوس	حق بات قبول کر	بصارت اچھا لڑکا ہے	پڑھنے کا مشق
-----	-----	-----	-----	لکھنے کا مشق
رومال صاف رکھ	موسیٰ آیا	مزدور تھک گیا	آج کا کام کر	پڑھنے کا مشق
-----	-----	-----	-----	لکھنے کا مشق

واؤ مجہول کی جملوں میں مشق

اخروٹ کھاؤ	لوٹا کس نے توڑا	افسوس مت کر	کھلونا گم ہو گیا	پڑھنے کا مشق
-----	-----	-----	-----	لکھنے کا مشق
سوچ کر بولو	بول کر مت تولو	روز قرآن پڑھو	خرگوش چھٹ گیا	پڑھنے کا مشق
-----	-----	-----	-----	لکھنے کا مشق
مسجد کھولو	کوشش کرو	شور مت کرو	چور آیا	پڑھنے کا مشق
-----	-----	-----	-----	لکھنے کا مشق

یائے مدہ کا بیان

جس یائے پہلے زیر ہو اس کو عربی اور اردو میں؛ یاء مدہ؛ کہتے ہیں۔ عربی میں اس کو معروف ہی پڑھتے ہیں، جیسے: رَيْحٌ اور قَيْنٌ لیکن اردو میں یا معروف بھی آتی ہے؛ جیسے (ڈھیلا) اور مجہول بھی آتا ہے؛ جیسے؛ ڈھیلا۔ (اینٹ کا ٹکڑا)۔

یائے معروف

$$\boxed{\text{اِ}} + \boxed{\text{ئِ}} = \boxed{\text{اِئِ}} \quad \boxed{\text{بِ}} + \boxed{\text{ئِ}} = \boxed{\text{بِئِ}}$$

اِئِ	بِئِ	پِئِ	تِئِ	ٹِئِ	ثِئِ	جِئِ	چِئِ	حِئِ
خِئِ	دِئِ	ڈِئِ	ذِئِ	رِئِ	ڑِئِ	زِئِ	ژِئِ	سِئِ
شِئِ	صِئِ	ضِئِ	طِئِ	ظِئِ	عِئِ	غِئِ	فِئِ	قِئِ
کِئِ	گِئِ	لِئِ	مِئِ	نِئِ	وِئِ	ہِئِ	یِئِ	*

پڑھنے کا مشق	دین	میل	ایمان	ادریس	وکیل	تیر
لکھنے کا مشق	-----	-----	-----	-----	-----	-----

پڑھنے کا مشق	گاڑی	گرمی	سردی	مرغی	لڑکی	چھین
لکھنے کا مشق	-----	-----	-----	-----	-----	-----

مشق

تعلیم	یقین	کریم	بڑی	نیلا	پیلا	پڑھنے کا مشق
-----	-----	-----	-----	-----	-----	لکھنے کا مشق

یائے معروف کی جملوں میں مشق

شکیل کی گاڑی نرالی ہے	دین اللہ کی بڑی نعمت ہے	پڑھنے کا مشق
-----	-----	لکھنے کا مشق

مکتب کی تعلیم ضروری ہے	پانی اللہ کی بڑی نعمت ہے	پڑھنے کا مشق
-----	-----	لکھنے کا مشق

اللہ پر یقین رکھو	قرآن کی تفسیر سنو	پڑھنے کا مشق
-----	-----	لکھنے کا مشق

-----	-----	خود سے جملہ بنائیں
-------	-------	--------------------

دو حرف کو جوڑ کر خالی جگہ میں لکھیں

	=	ا	+	ص		آ	=	ا	+	ا
	=	ا	+	ض			=	ا	+	ب
	=	ا	+	ط			=	ا	+	پ
	=	ا	+	ظ			=	ا	+	ت
	=	ا	+	ع			=	ا	+	ث
	=	ا	+	غ			=	ا	+	ش
	=	ا	+	ف			=	ا	+	ج
	=	ا	+	ق			=	ا	+	ح
	=	ا	+	ک			=	ا	+	خ
	=	ا	+	گ			=	ا	+	د
	=	ا	+	ل			=	ا	+	ڈ
	=	ا	+	م			=	ا	+	ذ
	=	ا	+	ن			=	ا	+	ر
	=	ا	+	و			=	ا	+	ڑ
	=	ا	+	ہ			=	ا	+	ز
	=	ا	+	ء			=	ا	+	ژ
	=	ا	+	ی			=	ا	+	س
							=	ا	+	ش

واوِ لین

بُو

=

وُ

+ ب

اُو

=

وُ

+ ا

حُو	چُو	جُو	ثُو	طُو	تُو	پُو	بُو	اُو
سُو	زُو	رُو	رُو	رُو	دُو	دُو	دُو	خُو
قُو	فُو	عُو	عُو	طُو	کُو	ضُو	صُو	شُو
❁	یُو	ہُو	وُو	نُو	مُو	لُو	گُو	کُو

واوِ لین کی مشق

دولت	شوکت	دور	قوم	خوف	شوق	پڑھنے کا مشق
-----	-----	-----	-----	-----	-----	لکھنے کا مشق

غور	گوہر	جوہر	کوثر	اور	روشن	پڑھنے کا مشق
-----	-----	-----	-----	-----	-----	لکھنے کا مشق

واوین کی جملوں میں مشق

جو کا آمادو	عورت کی عزت کرو	علم کا شوق رکھ	پڑھنے کا مشق
-----	-----	-----	لکھنے کا مشق

لوٹ آؤ	فوراً جاؤ	شوکت لوٹ آیا	پڑھنے کا مشق
-----	-----	-----	لکھنے کا مشق

واؤ کے بیان کی جملوں میں عمومی مشق

مخلوق پر ظلم مت کرو	سورج کی روشنی مت دیکھو	پڑھنے کا مشق
-----	-----	لکھنے کا مشق

گھوڑا خوب صورت ہے	دوکان پر جا کر سودا لاؤ	پڑھنے کا مشق
-----	-----	لکھنے کا مشق

اللہ کا خوف ایمان کی علامت ہے	دوڑ کر پھول توڑ لاؤ	پڑھنے کا مشق
-----	-----	لکھنے کا مشق

ہفتے کے دنوں کے نام

اتوار	سوموار	منگل	بدھ	جمعرات	جمعہ	سنیچر

نظم

ہفتے کے یہ سات دن... آؤ میرے ساتھ گن 2	پہلا دن ہے اتوار... اس دن جائیں گے بازار 2
دوسرا دن ہے سوموار... پڑھائی کریں گے 10 سے چار 2	گنتی میری جاری ہے.. منگل بدھ اور جمعرات 2
خوب پڑھائی کریں گے ہم 2	روز اسکول جائیں گے ہم 2
نمازیں بھی پڑھیں گے ہم 2	اور پھر آئے گا جمعہ 1
اس دن کلمہ پڑھیں گے ہم 2	صاف ستھرے رہیں گے ہم 2
پھر آئے گا سنیچر وار 1	خوشی سے دل ہو جائے گا چار 1
کھیل کود کریں گے ہم 2	پڑھائی بھی کریں گے ہم 2
ہفتے کے ہیں یہ سات دن 1	آؤ میرے ساتھ گن

اردو کے آٹھ زائد حروف تہجی کھالی بکس میں لکھیں

-----	-----	-----	-----
-----	-----	-----	-----

کمر کریں

ط

ل

ع

ھ

ج

ق

ص

ن

ف

یائے لین

بَی = مَی + بَ

آئِ = مَی + آ

حَی	چَی	بَی	ثَی	مَی	تَی	پَی	بَی	آئِ
سَی	زَی	رَی	دَی	ذَی	دَی	صَی	شَی	خَی
قَی	غَی	عَی	ظَی	طَی	ضَی	صَی	کَی	سَی
☆	یَی	ہَی	وَی	نَی	مَی	لَی	گَی	کَی

یائے لین کی مشق

کیسا	خیر	ایسا	میل	ویسا	چین	پڑھنے کا مشق
-----	-----	-----	-----	-----	-----	لکھنے کا مشق

پیدل	جیسا	حیران	فیصل	پیدا	تھیلا	پڑھنے کا مشق
-----	-----	-----	-----	-----	-----	لکھنے کا مشق

یائے لین کی جملوں میں مشق

کیلا کیسا ہے	ایسا ویسا مت بولو	میدان چوڑا ہے	نماز میں خیر ہے	پڑھنے کا مشق
-----	-----	-----	-----	لکھنے کا مشق

معروف و مجہول اور لین کی عمومی مشق

ہندوستان ہمارا ملک ہے	روزانہ کام کاج کرو	پڑھنے کا مشق
-----	-----	لکھنے کا مشق

بھارت ہمارا ادیش ہے	غیر حاضری مت کرو	پڑھنے کا مشق
-----	-----	لکھنے کا مشق

بھول کر بھی نیکی مت چھوڑو	دودھ سے دہی بنتا ہے	پڑھنے کا مشق
-----	-----	لکھنے کا مشق

قرآن اللہ کی کتاب ہے	اسلام ہماری پہچا ہے	پڑھنے کا مشق
-----	-----	لکھنے کا مشق

یائے مجہول

اے	بے	پے	تے	ٹے	ثے	جے	چے	حے
خے	دے	ڈے	ذے	رے	ڑے	زے	ژے	سے
شے	صے	ضے	طے	ظے	عے	غے	فے	قے
کے	گے	لے	مے	نے	وے	ہے	یے	✽

یائے مجہول کی مشق

پڑھنے کا مشق	تیرا	میلہ	میرا	سیب	دیکھ	اپنے
--------------	------	------	------	-----	------	------

پڑھنے کا مشق	انڈے	راتے	کپڑے	پیارے
--------------	------	------	------	-------

پڑھنے کا مشق	گندے کپڑے مت پہنو	دھیرے دھیرے چلو	نیک ارادے رکھو
لکھنے کا مشق	-----	-----	-----
پڑھنے کا مشق	کالے بادل چھائے	راستے کے کنارے چلو	جھگڑے سے بچو
لکھنے کا مشق	-----	-----	-----

دو حرف جوڑ کر خالی جگہ میں لکھیں

	=	و	+	ص			=	و	+	ا
	=	و	+	ض			=	و	+	ب
	=	و	+	ط			=	و	+	پ
	=	و	+	ظ			=	و	+	ت
	=	و	+	ع			=	و	+	ٹ
	=	و	+	غ			=	و	+	ث
	=	و	+	ف			=	و	+	ج
	=	و	+	ق			=	و	+	ح
	=	و	+	ک			=	و	+	خ
	=	و	+	گ			=	و	+	د
	=	و	+	ل			=	و	+	ڈ
	=	و	+	م			=	و	+	ذ
	=	و	+	ن			=	و	+	ر
	=	و	+	و			=	و	+	ڑ
	=	و	+	ہ			=	و	+	ز
	=	و	+	ء			=	و	+	ژ
	=	و	+	ی			=	و	+	س
							=	و	+	ش

تشدید

بچوں کو بتلائیں اور یاد دلائیں کہ جس حرف پر تشدید ہو اسے دو مرتبہ پڑھا جاتا ہے؛ لیکن حرکات، ساکن، تشدید اردو میں لکھے نہیں ہوتے ہیں یہ سب اعراب اور علامات کہلاتے ہیں یہ صرف عربی میں لکھے جاتے ہیں۔

ال+لہ	مک+کہ	کچ+چا	پک+کا	سچ+چا
اللہ	مکہ	کچا	پکا	سچا
محب+بت	چھٹ+ٹی	چھت+تہ	کد+دو	ات+تفاق
محبّت	چھٹی	چھتہ	کدو	اتفاق

پڑھنے کا مشق	عزّت	ذلت	جہنم	لڈو	ابا	اُلو
لکھنے کا مشق	-----	-----	-----	-----	-----	-----

پڑھنے کا مشق	رسی	جنت	امی	چکی	لسی	کوا
لکھنے کا مشق	-----	-----	-----	-----	-----	-----

پڑھنے کا مشق	لٹو	غصہ	چکر	دقت	اچھا	بلی
لکھنے کا مشق	-----	-----	-----	-----	-----	-----

مشق

مکھن	دقت	مشقت	تکبر	پڑھنے کا مشق
------	-----	------	------	--------------

پکے	ابو	اتحاد	مروت	پڑھنے کا مشق
-----	-----	-------	------	--------------

عزت کر	کو اور الو	پتھر کی آواز	پڑھنے کا مشق
-----	-----	-----	لکھنے کا مشق

سنت پر	گنے کا رس	مرمت کرو	پڑھنے کا مشق
-----	-----	-----	لکھنے کا مشق

پتھر کی چٹان بھاری ہے	ابا کو بڑا غصہ آیا	پڑھنے کا مشق
عزت اور ذلت اللہ کے ہاتھ میں ہے	امانے منے کو لوری گا کے سنایا	پڑھنے کا مشق
ہمت سے آگے بڑھو	چھت پر شہد کا چھتہ تھا	پڑھنے کا مشق
گنے کا رس اچھا ہے	مکتب میں چھٹی نہیں ہے	پڑھنے کا مشق
محمد ﷺ کی سنت پر چلو	چلانا بری عادت ہے	پڑھنے کا مشق

سات دنوں کا ایک ہفتہ ہوتا ہے۔ ایک ہفتے میں سات دن ہوتے ہیں۔

تیس دن کا ایک مہینہ ہوتا ہے۔ ایک مہینے میں تیس دن ہوتے ہیں۔

چار ہفتوں کا ایک مہینہ ہوتا ہے۔ ایک مہینے میں چار ہفتے ہوتے ہیں۔

بارہ مہینوں کا ایک سال ہوتا ہے۔ ایک سال میں بارہ مہینے ہوتے ہیں۔

سال کے مہینوں کے نام

January	جانوری	جنوری	1
February	فروری	فروری	2
March	مارچ	مارچ	3
April	اپریل	اپریل	4
May	مئی	مئی	5
June	جون	جون	6
July	جولائی	جولائی	7
August	اگست	اگست	8
September	سیتمبر	ستمبر	9
October	اکتوبر	اکتوبر	10
November	نومبر	نومبر	11
December	دسمبر	دسمبر	12

دو حرف جوڑ کر خالی بکس میں لکھیں

	=	ی	+	ص		ای	=	ی	+	ا
	=	ی	+	ض			=	ی	+	ب
	=	ی	+	ط			=	ی	+	پ
	=	ی	+	ظ			=	ی	+	ت
	=	ی	+	ع			=	ی	+	ٹ
	=	ی	+	غ			=	ی	+	ث
	=	ی	+	ف			=	ی	+	ج
	=	ی	+	ق			=	ی	+	ح
	=	ی	+	ک			=	ی	+	خ
	=	ی	+	گ			=	ی	+	د
	=	ی	+	ل			=	ی	+	ڈ
	=	ی	+	م			=	ی	+	ذ
	=	ی	+	ن			=	ی	+	ر
	=	ی	+	و			=	ی	+	ڑ
	=	ی	+	ہ			=	ی	+	ز
	=	ی	+	ء			=	ی	+	ژ
	=	ی	+	ی			=	ی	+	س
		ی		ے			=	ی	+	ش

نیچے لکھے ہوئے جملوں کو دیکھ کر صحیح اور غلط پر نشان لگائیں۔ صحیح غلط

<input checked="" type="checkbox"/>	لباس	<input type="checkbox"/>	دیکھ	<input checked="" type="checkbox"/>	دُنیا	الف مدہ
<input type="checkbox"/>	مسجد کھولو	<input type="checkbox"/>	بھول	<input type="checkbox"/>	شوکت	واؤ مدہ
<input type="checkbox"/>	سردی	<input type="checkbox"/>	روز	<input type="checkbox"/>	گرمی	یادہ
<input type="checkbox"/>	سیب	<input type="checkbox"/>	میرا	<input type="checkbox"/>	بڑی	یائے مجہول
<input type="checkbox"/>	لوٹ آؤ	<input type="checkbox"/>	ہوشیار	<input type="checkbox"/>	انمول	واؤ مجہول
<input type="checkbox"/>	کنارے	<input type="checkbox"/>	چھین	<input type="checkbox"/>	پیدل	یائے لین
<input type="checkbox"/>	اور	<input type="checkbox"/>	کوثر	<input type="checkbox"/>	سنچر	واؤ لین

ماں پر نظم

دنیا میں رشتہ ہے ماں کا ۲	سب سے انوکھا سب سے پیارا ۲
بچوں کو راحت پہنچائے ۲	دکھ سکھ میں ہر دم مسکائے ۲
ہے بس چلتی پھرتی سایہ ۲	تپتی دھوپ میں ہے وہ سایہ ۲
روشن جس سے سارا زمانہ ۲	قدرت کا انمول خزانہ ۲
ہر دم اس کا مان بڑھانا ۲	کبھی نہ ماں کے دل کو دکھانا ۲

سوالیہ نشان (?)

یہ نشان (?) سوال کے آخر میں لگایا جاتا ہے۔

سوال کے اخیر میں لگے ہوئے نشان کو سوالیہ نشان کہتے ہیں۔

مثال: آپ کہاں جا رہے ہیں؟ آپ کا نام کیا ہے؟ آپ ابھی کہاں ہیں؟

یہ وہ الفاظ ہیں جو سوال بنانے کے لیے استعمال ہوتے ہیں۔

مثلاً: کیا/کیوں/کب/کہاں/کون/کیسے/کس نے/کتنا/کتنی

جملہ پڑھیں اور سوالیہ نشان لگائیں۔

کیا تم میرے ساتھ آؤ گے ----- آپ کا پسندیدہ رنگ کونسا ہے -----

کیا آپ نے کھانا کھالیا ----- کیا آج بارش ہوگی -----

سوالیہ الفاظ پر گول دائرہ بنائیں

تم کھینے کیوں گئے؟

آپ کا کتنا پیسہ ہوا؟

آپ کو کس نے مارا؟

کیا آپ مدرسہ گئے تھے؟

اور کتنی دور ہے؟

گھر کب آئیں گے؟

ختمہ نشان (-)

اردو میں ختمہ یا نقطہ ختم اس علامت کو کہتے ہیں جو جملہ مکمل ہونے کے بعد لگائی جاتی ہے۔

اس کا نشان یہ ہے۔ (-)

جملہ مکمل ہونے کے بعد لگے ہوئے نشان کو ختمہ نشان کہتے ہیں۔

مثالیں: وہ اسکول گیا۔ آج موسم بہت خوشگوار ہے۔ اللہ ہر چیز پر قادر ہے۔

جملے پڑھیے اور ختمہ سوالیہ پر نشان لگائیے۔

میرا دوست اسکول جا رہا ہے	کیا آپ کل بازار گئے تھے	سورج آسمان پر چمک رہا ہے
آپ مکتب سے باہر کیوں گئی	سورج آسمان پر چمک رہا ہے	میں نے آج سبق یاد کر لیا ہے
بلی دودھ پی رہی ہے	بچے پارک میں کھیل رہے ہیں	اسلام کی بنیاد کتنی چیزوں پر ہے

پڑھنے کا مشق	ہم سب کل مسجد نماز پڑھنے گئے تھے۔	نماز جنت کی کنجی ہے۔
لکھنے کا مشق	-----	-----

حضرت عیسیٰ علیہ السلام کی کہانی

پہلے زمانے کی بات ہے کہ کسی جگہ ایک کتا مرا ہوا پڑا تھا، حضرت عیسیٰ علیہ السلام اپنے ساتھیوں کے ساتھ اس جگہ سے گزرے، ساتھیوں نے کہا: اس کی کیسی بری صورت ہے۔

دوسرے نے کہا: اس کی دم کیسی کچھڑ میں لت پت ہو رہی ہے۔

تیسرے نے کہا: اس پر لکھیاں کیسی بھنگ رہی ہیں۔

حضرت عیسیٰ علیہ السلام نے فرمایا: اس کے دانت کیسے سفید ہیں اور موتیوں کی طرح چمک رہے ہیں؟ یہ ایسا جانور ہے جو ہمیشہ اپنے مالک کی وفاداری کرتا ہے، کبھی غداری نہیں کرتا۔

بچوں! اس کہانی سے معلوم ہوا کہ اللہ کے نیک بندے کسی کے عیب پر نظر نہیں کرتے، بلکہ ہمیشہ خوبی دیکھا کرتے ہیں، ہمیں بھی دوسروں کی خوبیوں کو دیکھنا چاہیے۔

اللہ تبارک و تعالیٰ ہمیں بھی دوسروں کی خوبی بیاں کرنے کی توفیق عطا فرمائے۔ آمین۔

سوال و جواب

(۱) حضرت عیسیٰ علیہ السلام نے مرے ہوئے کتے کے بارے میں کیا فرمایا؟

(۲) حضرت عیسیٰ علیہ الصلوٰۃ والسلام کے دوسرے ساتھی نے کیا کہا؟

(۳) کسی جگہ ایک جانور مرا پڑا ہوا تھا اس جانور کا کیا نام ہے؟

خالی جگہ کو پر کریں

اس کی کیسی بری

اللہ کے نیک بندے کسی

حدیث

إِذَا دَخَلَ شَهْرُ رَمَضَانَ فَتُحْتُ أَبْوَابُ السَّمَاءِ، وَغُلِقَتْ أَبْوَابُ جَهَنَّمَ، وَسُلْسِلَتِ الشَّيَاطِينُ" (صحیح بخاری: 1899)

جب رمضان کا مہینہ شروع ہوتا ہے تو آسمان (جنت) کے دروازے کھول دیے جاتے ہیں، جہنم کے دروازے بند کر دیے جاتے ہیں اور شیاطین کو زنجیروں میں جکڑ دیا جاتا ہے۔

حدیث

يَا أَيُّهَا الَّذِينَ آمَنُوا كُتِبَ عَلَيْكُمُ الصِّيَامُ كَمَا كُتِبَ عَلَى الَّذِينَ مِن قَبْلِكُمْ لَعَلَّكُمْ تَتَّقُونَ
اے ایمان والو! تم پر روزے فرض کر دیے گئے ہیں، جس طرح تم سے پہلے لوگوں پر فرض کیے گئے تھے، تاکہ تم متقی اور پرہیزگار بن جاؤ۔

حدیث

مَنْ صَامَ رَمَضَانَ إِيمَانًا وَاحْتِسَابًا غُفِرَ لَهُ مَا تَقَدَّمَ مِنْ ذَنْبِهِ" (صحیح بخاری: 38)

ترجمہ: حضرت ابو ہریرہ رضی اللہ عنہ سے روایت ہے کہ رسول اللہ ﷺ نے فرمایا:

جس نے ایمان کے ساتھ اور ثواب کی نیت سے رمضان کے روزے رکھے، اس کے پچھلے تمام گناہ معاف کر دیے جاتے ہیں۔

مدرسه انتظامیہ

7593929916

ناظم۔ حافظ محمد ابصار صاحب

7319621915

صدر۔ مولانا احمد صاحب

9508322838

سکرٹری۔ حافظ محمد ثاقب حسن صاحب

9939835739

ممبر۔ حافظ حاجی عبدالقدوس صاحب

8797735542

ممبر۔ حافظ نوشاد صاحب

9262286125

ممبر۔ قاری عمران صاحب

کلاس اُستاد

